

Шнуровка, нанизывание бусин на шнурок

Шнуровка – один из видов развивающих игр для детей. Отличительная черта игры – наличие шнурка и предметов для шнурования. Действия с подобными игрушками способствуют развитию тонких движений пальцев рук (тонкой моторики), а также развитию речи ребенка.



Назначение игр-шнуровок:

- развивают сенсомоторную координацию, мелкую моторику рук;
- развивают пространственное ориентирование, способствуют пониманию понятий "вверху", "внизу", "справа", "слева";
- формируют навыки шнуровки (шнурование, завязывание шнурка на бант);
- способствуют развитию речи;
- развивают творческие способности.

В играх с шнурованием также развивается глазомер, внимание, происходит укрепление пальцев и всей кисти руки (мелкая моторика), а это в свою очередь влияет на формирование головного мозга и становления речи. А также, игры-шнуровки косвенно готовят руку к письму и развивают усидчивость.

Задачи:

1. Развивать мыслительные операции анализа, синтеза, сравнения, обобщения.
2. Способствовать развитию действий руки, формировать ручную умелость, совершенствовать мелкую моторику пальцев.
3. Формировать волевые умения (умение не отвлекаться от поставленной задачи, доводить ее до завершения, стремиться к получению положительного результата).

Игра на развитие внимания «Ключики»

Цель игры: вспомнить, что такое ключик, для чего он нужен, где используется, из чего изготовлен. Затем рассмотреть все ключики, посчитать, сколько их всего, постараться найти одинаковые, узнать, сколько пар одинаковых ключиков получилось.




Игра на развитие внимания и ловкости «Балансирующие блоки»

Работа заключается в том, чтобы сначала рассмотреть все детали игры, определить цвета и формы, а затем уложить фигурки на основание так, чтобы оно не упало.



Рамка-вкладыш «Части тела»

Рамка-вкладыш предлагает ребенку расставить на свои места геометрические фигуры с названиями частей тела, и прочитав эти названия. Собирая картинку, ребенок учится соотносить отдельные элементы и целое изображение, подбирая фрагменты по цвету, форме и размеру. Ребенок знакомится с названиями частей тела человека, а также с геометрическими формами.



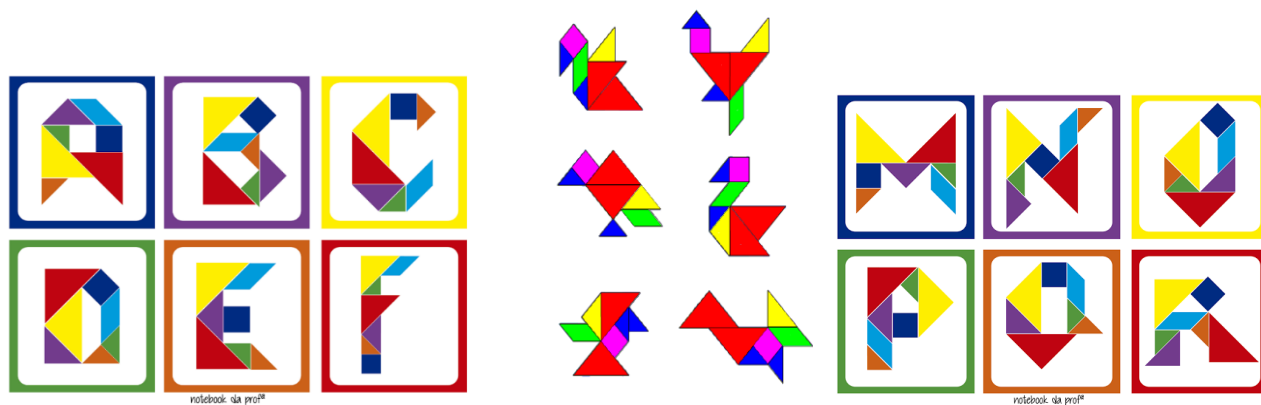
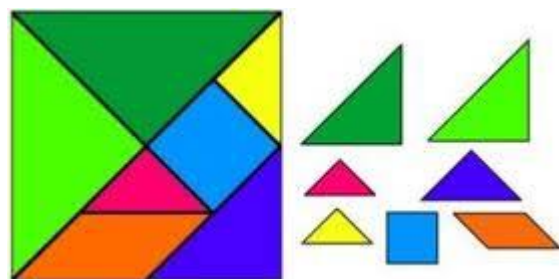
«Найди домик»

Разнообразные подобные материалы развивают внимание, воображение, закрепляют изучение цвета, формы, понятий большой, маленький, еще меньше. Развивают мелкую моторику рук.



«Занимательная «геометрика»»

Создание различных фигур и предметов с помощью геометрических фигур, используя для их изготовления различные материалы: дерево, фетр, бумагу, картон, пластилин, природный и подручный материалы, и мн. др. Дети могут работать в технике «оригами», используя кинетический песок, песочницу с цветной подсветкой, гидрогель.



«Танграммы»

Используется психологом на занятиях с целью развития логического и творческого мышления, а также концентрации внимания.



Танграмм при всей своей простоте является многогранной игрой, которая помогает детям изучать геометрические фигуры, составлять многочисленные комбинации предметных силуэтов.

«Веселый конструктор»

Занимательная игра, развивающая логическое мышление,



навыки конструирования, усидчивость, внимание, воображение.

«Попробуй, собери»

Очень легкое на первый взгляд задание таит в себе много сложностей. Чтобы собрать, нужно соотнести буквы, цифры, форму деталей.



Игра «Деревянная башня»

Игра состоит из деревянных брусков одинаковой формы. Цель заключается в том, чтобы построить башню, используя каждый раз по 3 бруска, класть следует в разных направлениях на последующем уровне. Затем вынимать брусок так, чтобы не упала вся башня и помещать его на верх башни. Игра развивает ловкость рук, смекалку, чувство равновесия. Можно играть всей семьей.



Термомозаика

Данный вид работы представляет собой основание с цветной подложкой – изображением, на которую нужно выложить разноцветные колечки, соответственно заданному цвету на картинке. Развивает мелкую моторику пальцев, усидчивость, внимание, закрепление цвета.



Игра «Футбол»

Представляет собой деревянный ящик с отверстиями – воротами, в который нужно «задуть» мячик. Игра развивает глазомер, речевое дыхание, внимание, воспитывает дружелюбие, взаимоуважение.



Игра «Мышка с мячиком»

Представляет собой деревянный ящик с множеством отверстий разного диаметра. Мышку с мячиком нужно протащить так, чтобы мячик не упал в отверстие. Игра развивает логическое мышление, координацию, моторику, внимание.



«Деревянная азбука»

Представляет собой деревянную подложку с вынимаемой азбукой и цифрами. Игра позволяет повторить алфавит, найти нужную букву и вложить её в соответствующее отверстие. Развивает память, внимание, закрепление последовательности алфавита и цифр.

